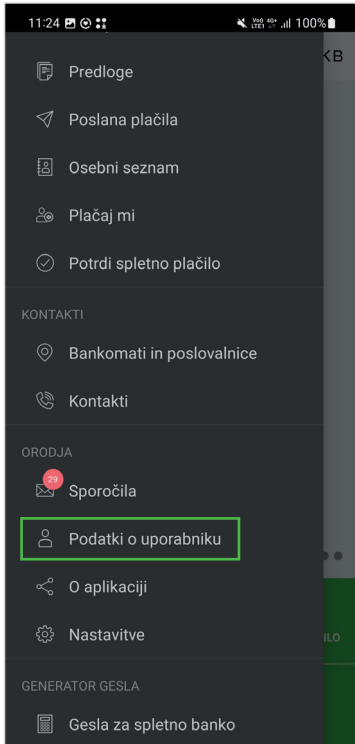


# POSODOBITEV VAŠE MOBILNE ŠTEVILKE

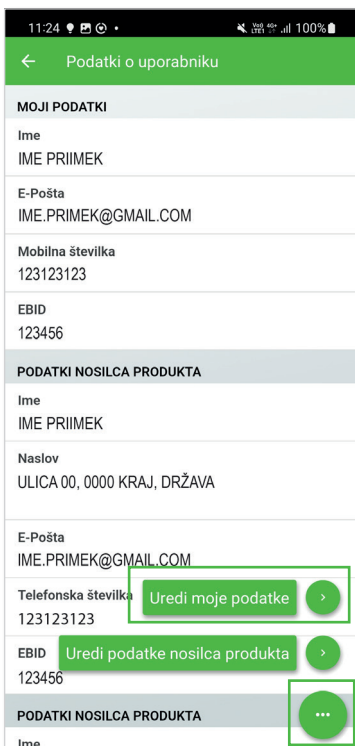
Velja od 1. 4. 2024

## Preverite in posodobite svojo mobilno številko v MOJ@SKB mobilni banki

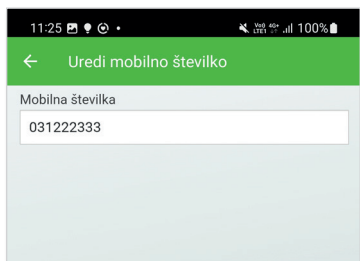
V glavnem seznamu izberite Podatki o uporabniku.



S pritiskom na 3 pikice spodaj se vam odpre pod seznam Uredi moje podatke.



Če je potrebno, posodobite svojo mobilno številko.



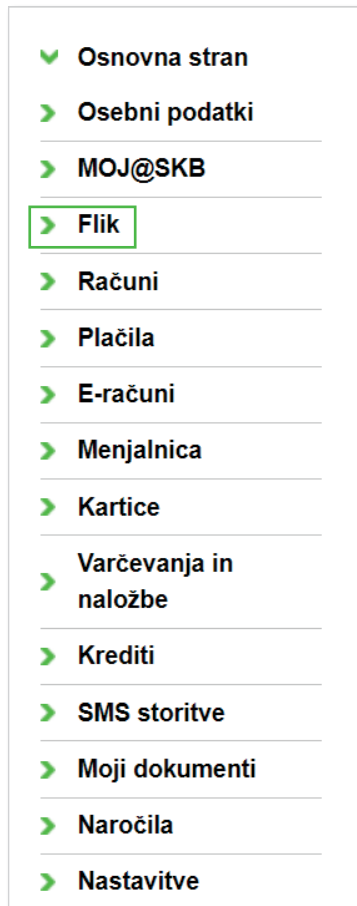
Ko posodobite in shranite mobilno številko, prejmete potrditveno obvestilo.



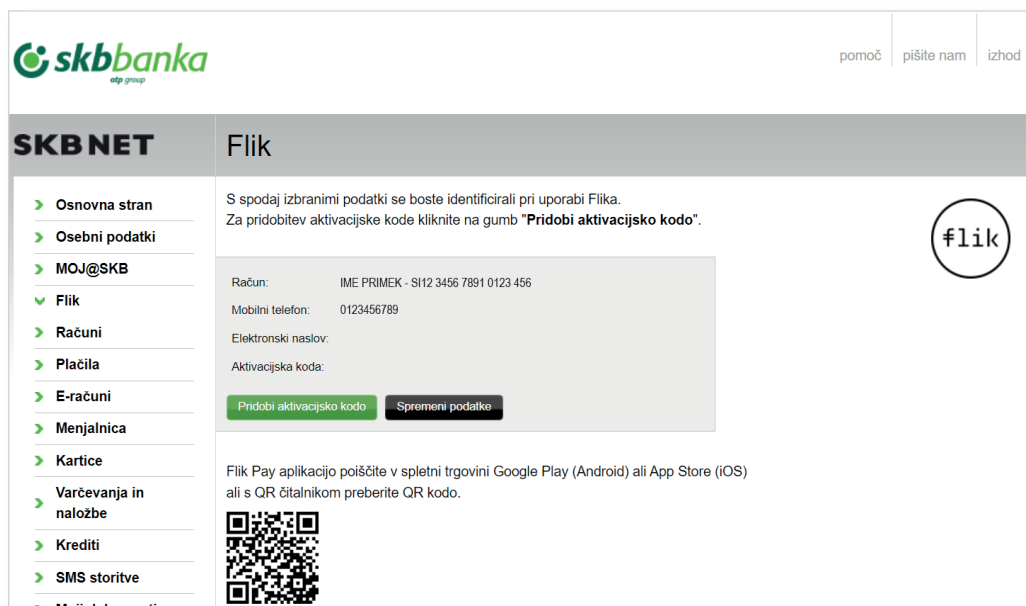
## V SKB NET spletni banki na svojo izbrano mobilno številko povežite storitvi:

- **Flik**

V glavnem seznamu izberite Flik.

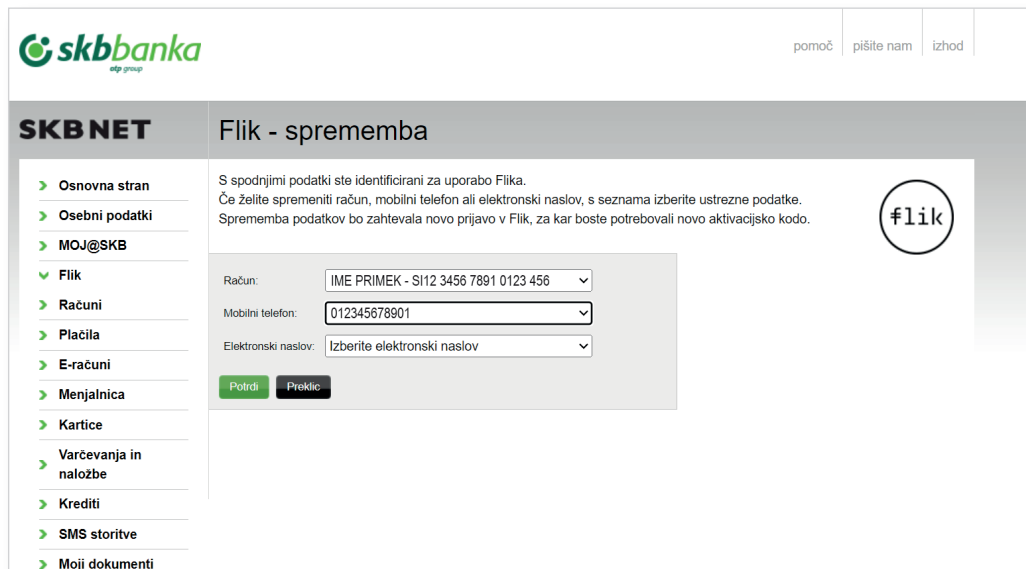


Pritisnite na gumb Spremeni podatke.



The screenshot shows the 'Flik' activation page in the SKB NET mobile app. At the top left is the SKB banka logo, and at the top right are links for 'pomoč', 'pišite nam', and 'izhod'. The page has a dark header with 'SKB NET' on the left and 'Flik' on the right. A left sidebar contains a menu with 'Flik' selected. The main content area includes instructions: 'S spodaj izbranimi podatki se boste identificirali pri uporabi Flika. Za pridobitev aktivacijske kode kliknite na gumb "Pridobi aktivacijsko kodo".' Below this is a form with fields for 'Račun:' (IME PRIMEK - SI12 3456 7891 0123 456), 'Mobilni telefon:' (0123456789), 'Elektronski naslov:', and 'Aktivacijska koda:'. There are two buttons: 'Pridobi aktivacijsko kodo' and 'Spremeni podatke'. To the right of the form is a circular 'flik' logo. Below the form, it says 'Flik Pay aplikacijo poiščite v spletni trgovini Google Play (Android) ali App Store (iOS) ali s QR čitalnikom preberite QR kodo.' and shows a QR code.

Potrdite spremembo.

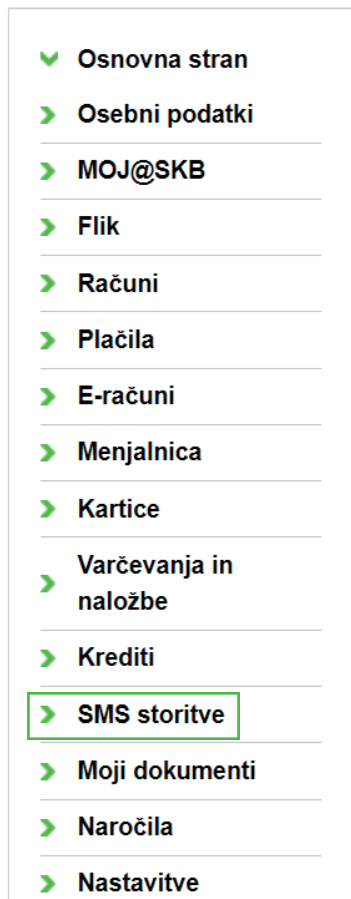


The screenshot shows the 'Flik - sprememba' (Flik - change) screen in the SKB NET mobile app. At the top left is the SKB NET logo, and at the top right are links for 'pomoč', 'pišite nam', and 'izhod'. A left-hand navigation menu lists various services, with 'Flik' currently selected. The main content area contains the following text: 'S spodnjimi podatki ste identificirani za uporabo Flika. Če želite spremeniti račun, mobilni telefon ali elektronski naslov, s seznama izberite ustrezne podatke. Sprememba podatkov bo zahtevala novo prijavo v Flik, za kar boste potrebovali novo aktivacijsko kodo.' To the right of this text is the Flik logo. Below the text is a form with three dropdown menus: 'Račun:' (selected: IME PRIMEK - SI12 3456 7891 0123 456), 'Mobilni telefon:' (selected: 012345678901), and 'Elektronski naslov:' (selected: Izberite elektronski naslov). At the bottom of the form are two buttons: 'Potrdi' (green) and 'Prekliči' (black).

Če ste mobilno številko spremenili, bo spremenjena tudi v vaši aplikaciji Flik, kar potrdite ob prvi prijavi v Flik.

#### • Varnostni SMS

V glavnem seznamu izberite SMS storitve

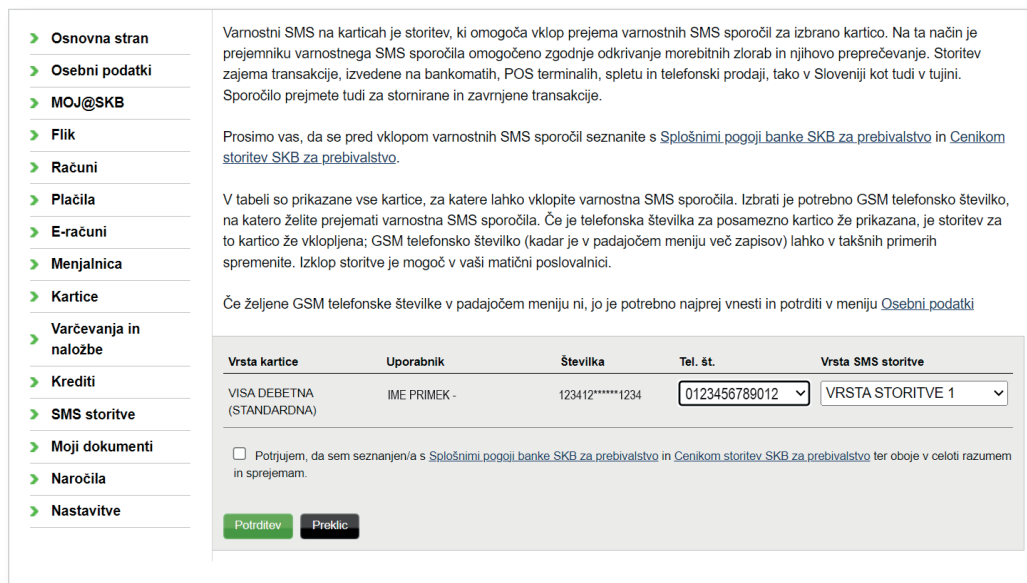
- 
- The screenshot shows the main menu of the SKB NET mobile app. It consists of a vertical list of menu items, each with a green arrow icon to its left. The items are: 'Osnovna stran', 'Osebni podatki', 'MOJ@SKB', 'Flik', 'Računi', 'Plačila', 'E-računi', 'Menjalnica', 'Kartice', 'Varčevanja in naložbe', 'Krediti', 'SMS storitve', 'Moji dokumenti', 'Naročila', and 'Nastavitve'. The 'SMS storitve' item is highlighted with a green rectangular border.

Izberite vloga za varnostni SMS na karticah.



The screenshot shows the SKB NET interface. On the left is a navigation menu with items like 'Osnovna stran', 'Osební podatki', 'MOJ@SKB', 'Flik', 'Računi', 'Plaćila', 'E-računi', 'Menjalnica', 'Kartice', 'Varčevanja in naložbe', 'Krediti', 'SMS storitve', and 'Mojí dokumenti'. The 'SMS storitve' section is active, displaying the heading 'Izberite vrsto SMS storitve:' and a single option: 'vloga za varnostni SMS na karticah'.

Preverite, če je potrebna posodobitev in potrdite spremembo.



The screenshot shows the confirmation page for activating SMS services. It includes a navigation menu on the left and a main content area with the following text:

Varnostni SMS na karticah je storitev, ki omogoča vklop prejema varnostnih SMS sporočil za izbrano kartico. Na ta način je prejemniku varnostnega SMS sporočila omogočeno zgodnje odkrivanje morebitnih zlorab in njihovo preprečevanje. Storitev zajema transakcije, izvedene na bankomatih, POS terminalih, spletu in telefonski prodaji, tako v Sloveniji kot tudi v tujini. Sporočilo prejmete tudi za stornirane in zavrnjene transakcije.

Prosimo vas, da se pred vklopom varnostnih SMS sporočil seznanite s [Splošnimi pogoji banke SKB za prebivalstvo](#) in [Cenikom storitev SKB za prebivalstvo](#).

V tabeli so prikazane vse kartice, za katere lahko vklopite varnostna SMS sporočila. Izbrati je potrebno GSM telefonsko številko, na katero želite prejemati varnostna SMS sporočila. Če je telefonska številka za posamezno kartico že prikazana, je storitev za to kartico že vklopljena; GSM telefonsko številko (kadar je v padajočem meniju več zapisov) lahko v takšnih primerih spremenite. Izklop storitve je mogoč v vaši matični poslovalnici.

Če željene GSM telefonske številke v padajočem meniju ni, jo je potrebno najprej vnesti in potrditi v meniju [Osební podatki](#)

Vrsta kartice	Uporabnik	Številka	Tel. št.	Vrsta SMS storitve
VISA DEBETNA (STANDARDNA)	IME PRIMEK -	123412*****1234	0123456789012	VRSTA STORITVE 1

Potrjujem, da sem seznanjen/a s [Splošnimi pogoji banke SKB za prebivalstvo](#) in [Cenikom storitev SKB za prebivalstvo](#) ter oboje v celoti razumem in sprejemam.

Buttons: **Potrditev** (green), **Preklic** (black)

Ta postopek lahko uporabite tudi za posodobitev mobilne številke, če uporabljate storitev Info SMS.

Če potrebujete navodila za prijavo v SKB NET spletno banko, kliknite [tu](#).